

Défi GO!

Lire le tableau de suivi des élèves



Le tableau de suivi des élèves vous permet de suivre les résultats de tous vos élèves aux entraînements.

Cliquez sur « Suivi des élèves » pour y accéder.

[Ma classe](#)[Entraînements](#)[Suivi des élèves](#)[Exercices imprimables](#)[Aide](#)[D. G.](#)[\[→\]](#)

Le tableau n'apparaît qu'à partir du moment où au moins un élève a terminé un entraînement. C'est pourquoi, en début d'année, le tableau n'apparaît pas et la phrase « Votre classe n'a pas encore de résultats » est présente.


Les notions apparaissent dans la colonne de gauche, réparties dans les 3 domaines :

- Nombres et calculs
- Grandeurs et mesures
- Espace et géométrie

Seules les notions qui ont donné lieu à un entraînement apparaissent au fur et à mesure dans le tableau.



NOMBRES ET CALCULS		CE2				
		Moyenne	Casimir	Léna	Sélim	Zélie
▼ Les nombres entiers						
> CE2 Les nombres jusqu'à 99 : lire, écrire et décomposer		60%	6/10 60% Tous les niveaux	9/10 90% Tous les niveaux	6/10 60% Tous les niveaux	3/10 30% Tous les niveaux
GRANDEURS ET MESURES		CE2				
		Moyenne	Casimir	Léna	Sélim	Zélie
▼ La monnaie						
> CE2 La monnaie		70%	5/10 50% Tous les niveaux	10/10 100% Tous les niveaux	9/10 90% Tous les niveaux	4/10 40% Tous les niveaux
ESPACE ET GÉOMÉTRIE		CE2				
		Moyenne	Casimir	Léna	Sélim	Zélie
▼ Les déplacements						
> CE2 Les déplacements		73%	7/10 70% Tous les niveaux	10/10 100% Tous les niveaux	9/10 90% Tous les niveaux	3/10 30% Tous les niveaux



Vous pouvez « déplier » les sous-domaines pour visualiser les notions, ainsi que les compétences à l'intérieur de chaque notion, en cliquant sur la petite flèche à gauche de chaque entrée.

En ayant accès aux résultats par compétences, vous pouvez affiner votre connaissance des difficultés de vos élèves. Ainsi, Zélie semble avoir acquis la compétence « Connaître et savoir écrire des nombres entiers ». Par contre, elle a échoué sur les exercices portant sur la décomposition des nombres entiers. Elle a donc sans doute besoin de travailler encore avec votre aide et sur cette compétence en particulier.

NOMBRES ET CALCULS		CE2				
		Moyenne	Casimir	Léna	Sélim	Zélie
▼ Les nombres entiers						
▼ CE2 Les nombres jusqu'à 99 : lire, écrire et décomposer						
Connaître et savoir écrire des nombres entiers	60%	60%	60%	60%	60%	30%
		Tous les niveaux	Tous les niveaux	Tous les niveaux	Tous les niveaux	Tous les niveaux
Décomposer des nombres entiers	70%	60%	100%	60%	60%	60%
		Tous les niveaux	Tous les niveaux	Tous les niveaux	Tous les niveaux	Tous les niveaux
	50%	60%	80%	60%	60%	0%
		Tous les niveaux	Tous les niveaux	Tous les niveaux	Tous les niveaux	Tous les niveaux

En colonnes, vous visualisez l'ensemble des élèves de votre classe, classés par niveau de classe (du CE2 au CM2) et par ordre alphabétique de leurs pseudos dans chaque niveau de classe. Pour visualiser tous vos élèves, il vous faudra faire défiler les colonnes de gauche à droite.

Vous pouvez aussi agrandir le tableau en cliquant sur « Plein écran ».

La colonne « Moyenne » reste fixe, pour vous permettre de comparer facilement les résultats d'un élève à la moyenne de la classe sur une même notion.

Si vous voulez vous concentrer sur les résultats d'un groupe ou d'un niveau de classe en particulier, vous pouvez utiliser les filtres « Groupe » et/ou « Niveau ».

Suivi des élèves

Entraînements
Récompenses

Filtrer par

Groupe ▼

Niveau ▼

OK →

Afficher

Tout

Pourcentages



Notes

Exporter les résultats

Plein écran

Votre sélection de filtres terminée, cliquez sur « OK » pour l'appliquer.

Le tableau de suivi ne fera alors apparaître que le groupe et/ou le niveau de classe choisi.



Dès qu'un élève a terminé un entraînement sur une notion, son résultat apparaît dans le tableau.

Les cases des résultats peuvent être de 3 couleurs :

- En vert, si l'élève a obtenu 7 bonnes réponses ou plus aux 10 exercices de la notion.
- En bleu, si l'élève a réussi 4, 5 ou 6 exercices sur les 10 exercices de la notion.
- En orange, si l'élève a réussi moins de 4 exercices sur les 10 exercices de la notion.

Les résultats peuvent être présentés de 3 manières :

- la note sur 10 et en %
- la note sur 10
- la note en %

5/10
50%
Tous les niveaux

5/10
Tous les niveaux

50%
Tous les niveaux

Vous êtes libre de choisir cette présentation en utilisant les [filtres](#).

The screenshot shows the 'Suivi des élèves' (Student Tracking) interface. It has two tabs: 'Entraînements' (selected) and 'Récompenses'. Below the tabs, there are filters for 'Groupe' and 'Niveau', an 'OK' button, and an 'Afficher' (Display) section with three radio buttons: 'Tout' (selected), 'Pourcentages', and 'Notes'. At the bottom, there are buttons for 'Exporter les résultats' and 'Plein écran'. A blue arrow points from the text 'filtres' to the filter section.

À la fin de son entraînement, l'élève verra sa note sur 10 pour chaque notion jouée : le nombre d'exercices réussis sur le nombre total d'exercices joués. Vous pouvez ainsi voir la même chose que lui/elle, ce qui peut faciliter le dialogue.

Vous verrez parfois des notes sur 12, 13... Cela signifie que l'élève a joué plus de 10 exercices dans la notion. C'est le cas si vous avez choisi le paramètre « 2 essais » dans l'entraînement. À la fin de son parcours de 10 exercices pour une notion, l'élève se voit alors proposer de rejouer les exercices échoués. Une note sur 12 signifie alors que l'élève a échoué 2 exercices, et les a rejoués à la fin.

En cliquant sur la case de résultats d'un élève, vous ouvrez une fenêtre vous permettant de visualiser les erreurs que l'élève a pu faire dans l'exercice et de quelle manière l'élève a répondu à l'exercice. Pratique dans votre évaluation fine des compétences acquises !

The screenshot shows a window titled 'Casimir' with a close button. It contains a text prompt: 'Complète le tableau, comme dans l'exemple.' Below the prompt is a table with two main columns: 'chiffre des ...' and 'écriture en ...'. The 'chiffre des ...' column has two sub-columns: 'dizaines' and 'unités'. The 'écriture en ...' column has two sub-columns: 'chiffres' and 'lettres'. The table contains the following data:

chiffre des ...		écriture en ...	
dizaines	unités	chiffres	lettres
3	2	32	trente-deux
9	4	94	quatre-vingt-dix

Below the table, there are buttons for 'quatorze', '84', 'dix', 'vingt', '94', and 'quatre'. The window is flanked by two cartoon monsters: a green one on the left and a purple one on the right.

Pour vous aider à compléter vos grilles d'évaluation par compétences, nous vous offrons la possibilité d'exporter le tableau complet au format tableur, en cliquant sur « Exporter les résultats ». Vous y retrouverez le sommaire complet des notions avec leurs compétences, la moyenne de la classe pour chaque notion, et les résultats de chaque élève (note sur 10 et en %).

	A	B	C	D	E	F
1	0	1	2	3	4	5
2		Moyenne CE2	Casimir	Léna	Sélim	Zélie
3	NOMBRES ET CALCULS					
4	Les nombres entiers					
5	- Les nombres jusqu'à 99 : lire, écrire et décomposer	60%	6/10 60%	9/10 90%	6/10 60%	3/10 30%
6	-- Connaître et savoir écrire des nombres entiers	70%	3/5 60%	5/5 100%	3/5 60%	3/5 60%
7	-- Décomposer des nombres entiers	50%	3/5 60%	4/5 80%	3/5 60%	0/5 0%
8						
9	GRANDEURS ET MESURES					
10	La monnaie					
11	- La monnaie	70%	5/10 50%	10/10 100%	9/10 90%	4/10 40%
12	-- Connaître les équivalences de monnaie	70%	2/5 40%	5/5 100%	5/5 100%	2/5 40%
13	-- Calculer avec la monnaie	70%	3/5 60%	5/5 100%	4/5 80%	2/5 40%
14						
15	ESPACE ET GÉOMÉTRIE					
16	Les déplacements					
17	- Les déplacements	73%	7/10 70%	10/10 100%	9/10 90%	3/10 30%
18	-- Se déplacer dans les cases d'un quadrillage	70%	4/5 80%	5/5 100%	4/5 80%	1/5 20%
19	-- Se déplacer sur les lignes d'un quadrillage	75%	3/5 60%	5/5 100%	5/5 100%	2/5 40%

À noter que l'utilisation du tableur n'est pas optimisée sur tablette.

Enfin, si vous cliquez sur l'onglet « Récompenses » de la page « Suivi des élèves », vous aurez accès au trésor de votre classe.

Le trésor de la classe est composé des étoiles et des coupes gagnées par vos élèves.

Suivi des élèves

Entraînements
Récompenses

Trésor de la classe
12
Coupes 9
Étoiles 3

Serious games gagnés
0

Le trésor des élèves

 Casimir CE2	3 coupes	0 étoile	0 défi (0 réalisé)	0 jeu
 Sélim CE2	3 coupes	0 étoile	0 défi (0 réalisé)	0 jeu
 Léna CE2	3 coupes	0 étoile	0 défi (0 réalisé)	0 jeu
 Zélie CE2	0 coupe	3 étoiles	0 défi (0 réalisé)	0 jeu

À chaque notion jouée, un élève gagne une étoile si son résultat est en dessous de la moyenne, et une coupe s'il est au-dessus. Au bout de 5 notions jouées, il débloquent un défi portant sur ces notions. À la fin de son défi, quel que soit son résultat, il gagne un jeu qu'il pourra jouer à n'importe quel moment et conserver tout au long de l'année. De plus, à chaque fin de trimestre, la classe remporte un Serious game à imprimer qui sera disponible sur votre espace. Vous pourrez le faire réaliser à votre classe lorsque vous le souhaitez.

Félicitations ! Vous pouvez désormais suivre les résultats de votre classe dans [DéfiGo!](#).
Merci beaucoup et bon usage à vous et vos élèves !

